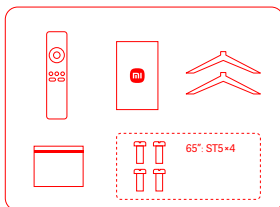
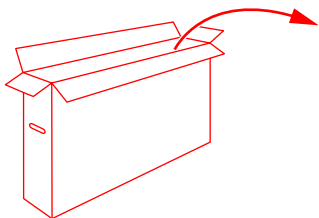
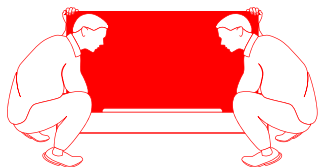
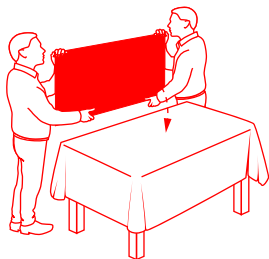
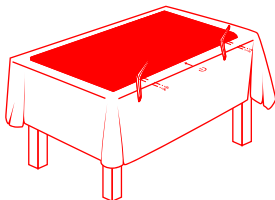


**1****2****3****4**



Vyrobené na základe licencie spoločnosti Dolby Laboratories. Dolby, Dolby Audio a symbol dvojitého D sú ochranné známky spoločnosti Dolby Laboratories Licensing Corporation.



Patenty spoločnosti DTS sú uvedené na internetových stránkach <http://patents.dts.com>. Vyrobené na základe licencie spoločnosti DTS, Inc. (pre spoločnosti so sídlom v USA/Japonsku/Tchaj-wane) alebo na základe licencie od spoločnosti DTS Licensing Limited (pre všetky ostatné spoločnosti). DTS, DTS:X, Virtual:X a logo DTS:X sú registrované ochranné známky alebo ochranné známky spoločnosti DTS, Inc. v USA a ďalších krajinách.  
© 2021 DTS, Inc. VŠETKY PRÁVA VYHRADENÉ.

L65MA-SEU	Registračné číslo výrobku EPREL je: 1908573
L75MA-SEU	Registračné číslo výrobku EPREL je: 1908574



Pojmy HDMI a HDMI High-Definition Multimedia Interface a logo HDMI sú ochranné známky alebo registrované ochranné známky spoločnosti HDMI Licensing Administrator, Inc. v Spojených štátoch amerických a ďalších krajinách.

Google, YouTube a Android TV sú ochranné známky spoločnosti Google LLC.

Autorizovaný zástupca výrobcu pre EÚ

Názov: Xiaomi Technology Netherlands B.V

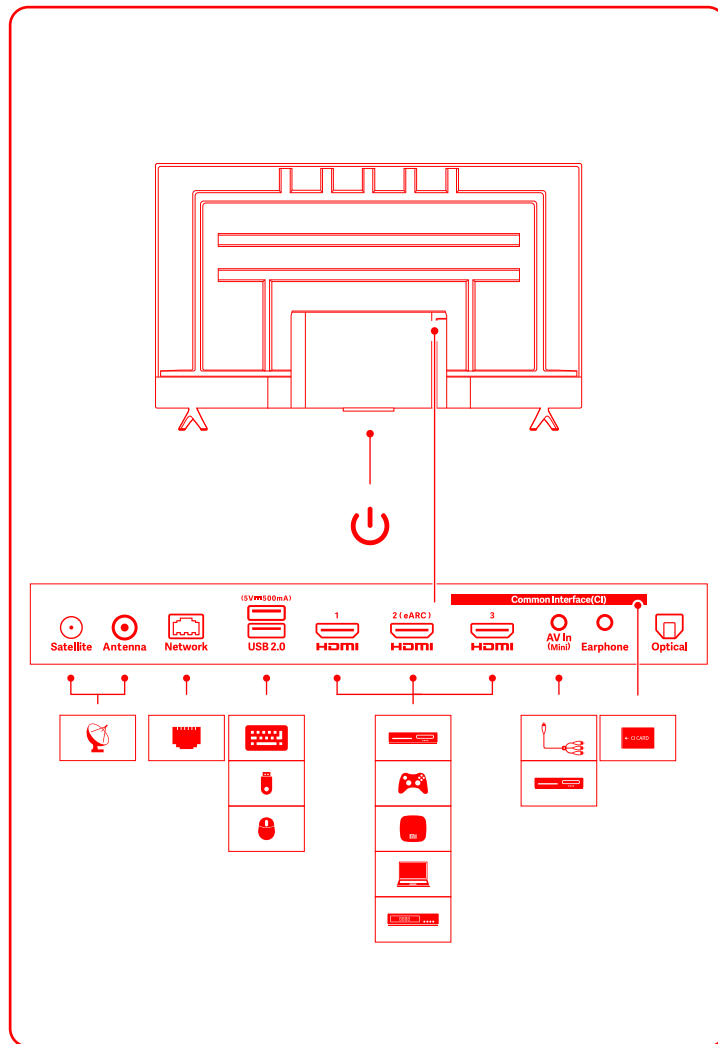
Adresa: Prinses Beatrixlaan 582, 2595BM, The Hague, The Netherlands

Dovozca:

Beryko s.r.o.

Pod Vinicemi 931/2, 301 00 Plzeň

[www.berkyo.cz](http://www.berkyo.cz)



## Dôležité bezpečnostné opatrenia

### Instalácia

- Televízor je potrebné nainštalovať blízko elektrickej zásuvky (AC), aby bolo možné ho ľahko zapojiť a odpojiť.
- Ak chcete nainštalovať držiak televízora na montáž na stenu, odporúčame použiť autorizovaný držiak televízora na montáž na stenu.
- Priemer dĺžka skrutiek sa musí líšiť podľa modelu držiaka televízora pre montáž na stenu. Ak nebudú použité správne skrutky, môže to spôsobiť pád televízora alebo poškodiť významné časti televízora.

### Prepus

- Skôr ako budete televízor premiestňovať, odpojte všetky káble.
- Bezpečný prístup veľkého televízora vyžaduje aspoň dve osoby.
- Pri premiestňovaní televízora nevychyťajte tlač na panel LED. S televízorom netrasťe ani ho nevystavujte nárazom nadmerných vibrácií.

- Pri prenosu televízora na nové miesto alebo na účely opravy zabaľte televízor do originálnej krabice a baliacich materiálov.

### Odvetrávanie

- Nezakrývajte odvetrávacie otvory ani nevkladajte žiadne predmety do krytu televízora.
- Udržujte okolo televízora dostatok vzduchu na odvetrávanie.

### Montáž na stenu

- Na zaistenie správneho odvetrávania a zabránenia vzniku nánosu prachu alebo nečistôt:
- Neupneuťujte televízor naplocho, hore nohami alebo opačne, ani ho nemontujte zbok.
- Neumiestňujte televízor na police, koberec alebo do skrine.
- Nezakrývajte televízor žiadnou tkaninou (napríklad záclonami) ani inými materiálmi (napríklad novinami).
- Pri upevňovaní televízora na stenu alebo na držiak na stenu: aký uhol náklonu, pod ktorým je televízor upevnený (uhol medzi displejom televízora a vertikálnym uhlom pohľadu):
  - 85° a menej: uhol by nemal byť väčší ako 15°
  - viac ako 85°: uhol by nemal byť väčší ako 5°
- Priemer a dĺžka skrutiek sa môže líšiť v závislosti od modelu nástenného držiaka. Použite iných ako špecifických skrutiek môže viesť k pádu televízora a jeho poškodeniu.

Skrutky použité na upevnenie televízora a nástenného držiaka musia spĺňať nasledujúce požiadavky:	
L65MA-AEU	Množstvo: 4. Závit: M6. Dĺžka: 25 mm (2pac). 18 mm (2pac)

### Napájací kábel na striedavý prúd

- Použite napájací kábel pre striedavý prúd (AC) podľa nasledujúcich pokynov, aby nedošlo k požiaru, úrazu elektrickým prúdom, poškodeniu alebo zraneniu osôb:
  - Zasuňte zástrčku úplne do elektrickej zásuvky.
  - Používajte televízor s napájacím zdrojom 200–240 V AC.
  - Pri pripínaní káblov je nutná napájacia kábel pre striedavý prúd odpojiť na zaistenie bezpečnosti. Objaťte na to, aby ste nezakopli o káble.
  - Skôr ako budete vykonávať prácu na televízore alebo ho presuvať, odpojte napájací kábel pre striedavý prúd z elektrickej zásuvky.
  - Udržujte napájací kábel na striedavý prúd mimo dosahu tepelných zdrojov.
  - Napájací zástrčku pravidelne odopájajte a čistite. Ak je zástrčka pokrytá prachom a vyskytuje sa na nej vyrážaná vodná para, môže dôjsť k porušeniu kvality izolácie a môže vzniknúť riziko požiaru.
  - Zabráňte nadmernému stlačaniu, ohýbaniu, úpravám alebo krúteniu napájacieho kábla na striedavý prúd, inak môže dôjsť k obnárženiu vodičov alebo ich poškodeniu.
  - Neukladajte predmety na napájací kábel na striedavý prúd.
  - Keď napájací kábel na striedavý prúd vyfukujete zo zásuvky, netiahajte priamo za kábel.
  - Nepripájajte príliš veľa zariadení do rovnakej elektrickej zásuvky.
  - Nepoužívajte nevhodné elektrické zásuvky.

### Deti

- Malé predmety umiestnite mimo dosahu detí, aby ich neprehltli.

### Voľteľné položky

- Uchovávajte voľiteľné príslušenstvo alebo akokoľvek zariadenia, ktoré vydávajú elektromagnetické žiarenie, mimo dosahu televízora, aby nedochádzalo k sčereniu obrazu alebo šumu.
- **V prípade nasledujúcich problémov:**
  - Poškodený napájací kábel na striedavý prúd.
  - Nevhodná elektrická zásuvka.
  - Televízor je poškodený v dôsledku pádu alebo nárazu.
  - Akákoľvek kvapalina alebo predmet sa otvorom dostane do krytu televízora.

Vypnite televízor a okamžite odpojte napájací kábel. Kontaktujte servisné stredisko spoločnosti Xiaomi a nechajte zariadenie skontrolovať kvalifikovaným servisným pracovníkom.

### Nebezpečenstvo pádu:

- Televízor môže spadnúť a spôsobiť tak vážne zranenie alebo smrť. Nikdy televízor neumiestňujte na nestabilné miesto. Televízor môže spadnúť a spôsobiť tak vážne zranenie alebo smrť. Mnohým zraneniam, ťžkým úrazom, môže predísť prijatím jednoduchých opatrení: NÁJZDajte, aby ste, stojíte alebo metódu montáže odporúčaná výrobcem televízora.
- Vždy použijte nábytok, ktorý bezpečne udrží váhu televízora.
- Vždy sa uistite, že televízor nepresahuje okraj nábytku.
- Vždy použite aspoň 2 nebezpečestve späť s ležaním na nábytok, aby dosiahli na televízor alebo jeho ovládanie.
- Vždy vedte kábel televízora tak, aby nebolo možné o ne zakopnúť, zatiaľ čo sú na alebo na ne dosiahnuteľ.
- NIKDY televízor neumiestňujte na nestabilné miesto.
- NIKDY televízor neumiestňujte na vysoký nábytok (napríklad na skrine alebo knižnicu) bez toho, aby ste nábytok aj televízor zodpovedajúcim spôsobom upevnili.
- NIKDY televízor nesaťvajte na textilnú alebo inú materiál umiestnený medzi televízorom a nábytkom.
- NIKDY na televízor alebo nábytok, na ktorom je umiestnený, neďavajte vec, ktoré by nŕtili deti liezť hore, vpr. hračky alebo diaľkové ovládače. Pokiaľ si hodáte existujúci televízor ponechať a iba ho premiestniť, dodržujte rovnaké opatrenia.

### Obmedzenie použitia

Neinstálujte ani nepoužívajte televízor na nasledujúcich miestach, v nasledujúcich prostrediach ani podmienkach, inak môže dôjsť k porušeniu televízora a vzniku požiaru, úrazu elektrickým prúdom, poškodeniu alebo zraneniu.

#### • Miesta:

Vonku (na priamom slnku), pri mori, na lodi alebo inom plavidle, vo vnútri vozidla, v lekárskom zariadení, na nestabilnom mieste, v blízkosti vody alebo na mieste vystavenom dažďu, vlhkosti či s možnosťou vzniku plesní. Ak televízor umiestnite v šatni verejného bazéna alebo kúpeľov, môže dôjsť k jeho poškodeniu vplyvom zlučienín sry vo vzduchu.

#### • Prostreďie:

Horúce, vlhké alebo prasnú miesto; miesta, kam sa môže dostať hmyz; miesta, ktoré môžu byť vystavené mechanickému nárazu; v blízkosti horľavých predmetov (ako sú napríklad sviečky). Televízor nesmie byť vystavený pôsobeniu kvapkajúcej alebo striekajúcej vody a nesmú sa naň pokladať žiadne predmety, ktoré obsahujú kvapaliny (napríklad vázy). Neumiestňujte televízor na vlhké alebo prasnú miesto ani do miestnosti, kde sa vyskytuje vodná para či iné výpary (blízko sporáka alebo zvlhčovače vzduchu), aby nedošlo k požiaru, úrazu elektrickým prúdom alebo deformácii. Nevarte vodu, nezakurajte, nevarte cestoviny ani nepoužívajte špirály proti komárom v blízkosti televízora.

#### • Podmienky:

Nesiahajte na televízor mokrymi rukami, nepoužívajte ho, keď je otvorený kryt, ani ho nepoužívajte s príslušenstvom, ktoré nemá autorizáciu od výrobcu. V prípade búrky odpojte televízor od napájacieho kábla na striedavý prúd a od elektrickej zásuvky. Neinstálujte televízor vonku. Nedodržanie týchto podmienok môže viesť k zraneniu osôb alebo poškodeniu či spôsobí, že bude televízor zasiahnutý nejakými predmetmi.

- **Poškodenie televízora televízora TV**

Neťahajte smerom k televízoru žiadne predmety, inak sa môže nárazom

rozbiť obrazovka a spôsobiť vážne zranenie. V prípade poškodenia povrchu sa televízora nedotýkajte, kým nebude napájací kábel na striedavý prúd odpojený zo zásuvky. Inak by mohlo dôjsť k úrazu elektrickým prúdom.

#### • Prevádzkové podmienky:

- Prevádzková teplota: 0°C – 40°C. Skladovacia teplota: -15°C – 45°C. Relatívna vlhkosť: <80%.
- **Preventívne opatrenia**
  - Televízor sledujte vo vhodnom osvetlení. Dlhodobé sledovanie televízora v nedostatočnom osvetlení vám môže poškodiť zrak.
  - Počas prevádzky televízora sa obrazovka a kryt zahrievajú. To je normálny jav.
  - Nepodporuje dekódovanie bitstreamu DTS-CD prichádzajúceho zo vstupného konektora HDMI IN.

### Použitie a čistenie obrazovky a krytu televízora TV

Pred čistením televízora LED sa uistite, že je napájací kábel na striedavý prúd odpojený z elektrickej zásuvky. Aby nedochádzalo k porušeniu kvality materiálov krytu alebo ku korózii povrchu obrazovky, dodržujte nasledujúce preventívne opatrenia.

- Uterajte povrch obrazovky a krytu mäkkou handričkou a odstráňte všetok prach. Pokiaľ niekde prach príťne, utrite ho mäkkou handričkou navlhčenou jemným čistiacim prostriedkom.
- Nestriekajte vodu ani čistiaci prostriedok priamo na televízor. Kvapky môžu stiecť na základku obrazovky alebo na vonkajšie diely a môžu spôsobiť poruchu.
- Nepoužívajte čistiace hubky, zásadité alebo kyslé čistiace prostriedky, drsný čistiaci prášok ani prchavé kvapaliny, napríklad alkohol, prchavé oleje, rieďadlá alebo insekticídy. Použite vyššie uvedených materiálov alebo dlhotrvajúci kontakt s gumovými vlnými výrobkami môže spôsobiť poškodenie povrchu obrazovky a materiálov krytu. Odporúča sa pravidelne čistiť vetracie otvory a zaistiť tak správne odvetrávanie.

- Pri nastavovaní uhlá televízorom pohybujte pomaly, aby sa celý nepohľal alebo nesklzol zo základne.

### Spĺnenie požiadaviek smernice RoHS – Európska únia

Výrobky spoločnosti Xiaomi predávané v Európskej únii spĺňajú požiadavky smernice 2011/65/EU a následnej doplnujúcej smernice (EU) 2015/863 týkajúcej sa obmedzení niektorých nebezpečných látok v elektrických a elektronických zariadeniach.

### Zjednotené vyhlásenie o zhode pre EU

Spoločnosť Beijing Xiaomi Electronics Co., Ltd týmto vyhlasuje, že zariadenie určitého typu Xiaomi TV je v súlade so smernicou 2014/53/EU. Úplné znenie vyhlásenia o zhode pre EU je k dispozícii na nasledujúcej internetovej adrese: <http://www.mi.com/global/service/support/declaration.html>

### Rádiové frekvencia a výkon

Toto zariadenie podporuje na území EU len nasledujúce frekvenčné pásma s uvedeným maximálnym výsielacímkonom:

Technická špecifikácia	65"	75"
	Google TV	
Model	L65MA-SEU	L75MA-SEU
Spotreba energie	175 W	215 W
Rozmery obrazovky	165 cm	189 cm
Rozloženie obrazovky	3 840 x 2 160	
Napätie	200–240 V~ 50/60 Hz	
Obnovovacia frekvencia	60 Hz	
CPU	Quad-core CAS5	
RAM	2 GB	
Úložisko Flash	8 GB	
Grafická karta	Mali G52 MC1	
Wi-Fi	2,4 G / 5 GHz	
Bluetooth	BT 5.0	
Formáty zvuku	FLAC; AAC; OGG; Dolby Audio; DTS+; Virtual X	
Formáty videa	MP4G V12; H.263; H.264; H.265; VPS; VP9; AV1	

\*Ilustrácie sú iba orientačné. Prezrite si vlastný produkt.

- Bluetooth: 20 dBm
- Wi-Fi 2.4 GHz band: 20 dBm
- Wi-Fi 5 GHz: 5150 to 520MHz: 23 dBm, 5250 to 5350 MHz: 20 dBm, 5470 to 5725 MHz: 20 dBm, 5725 to 5850 MHz: 14 dBm.
- Toto zariadenie je možné používať vo všetkých členských štátoch EÚ. Dodržujte národné a miestne predpisy v oblasti, kde zariadenie používate. Toto zariadenie je obmedzené iba na použitie vo vnútorných priestoroch, ak pracuje v frekvenčnom rozsahu 5250 až 5350 MHz: AT, BE, BG, HR, CY, SK, DK, EE, FI, FR, DE, EL, HU, IE, IT, LV, LT, LU, MT, NL, PL, PT, RO, SK, SI, ES, SE, UK, UK (NI), IS, LI, NO, CH, TR.
- V súlade s článkom 10.2 smernice 2014/53/EU (RED) je možné toto zariadenie prevádzkovať najmenej v jednom členskom štáte bez porušenia platných požiadaviek na používanie rádiového spektra.



Pre účely recykliácie a uľahčenia efektívneho ušetriťvia zdrojom prosím vráťte tento výrobok pri likvidácii

na najbližšie zberné miesto, predajte ho registrovanej spoločnosti zabezpečujúcej likvidáciu takýchto zariadení alebo do recyklačného zariadenia.

Čo znamená symbol popolnice na koleškach: Symbol znamená: nevyhadzujte elektronický odpad do popolnice na bežnej komunálny odpad. Dôvodom je to, že tieto odpady sú nebezpečné pre prírodu a je potrebné ich špeciálne recyklovať.

### Ako likvidovať tento výrobok

Doneste ho do najbližšieho strediska autorizovaného zastúpenia spoločnosti Xiaomi. Pokyny na zaobchádzanie s výrobkom počas používania aj po ňom a čo robiť a nerobiť pri zaobchádzaní s výrobkom

### Čo robí:

- a. Informácie o likvidácii výrobku na konci životnosti si vždy vyhľadajte v katalógu o tomto výrobkom.
- b. Zaistite, aby vaše elektronické výrobky opravovali a spracovávali iba autorizované recyklačné spoločnosti.
- c. Vždy sa i likvidácii výrobku na konci životnosti obráťte na spoločnosť autorizovanú na recykláciu elektrického odpadu.
- d. Elektrické výrobky, batérie alebo akokoľvek príslušenstvo vždy na konci životnosti odovzdajte v najbližšom autorizovanom stredisku alebo na zbernom mieste pre odber elektronického odpadu.
- e. Kedykoľvek je to možné alebo pokiaľ to uvádzajú pokyny, oddeľte baliace materiály v súlade s možnosťami zodpovednej likvidácie odpadu a roztriedte ich na účely recykliácie.

### Čo nerobí:

- a. Elektronicke výrobky nikdy nerosoberajte.
- b. Elektroniku nevyhadzujte do nádob na odpad, ktoré sú ozna "né symbolom „Nevhadzovať“.
- c. Nevyhadzujte elektronicke odpad na neoficiálnych a neorganizovaných miestach, sú miestne súkromné skládky alebo iní súkromní spracovatelia.